
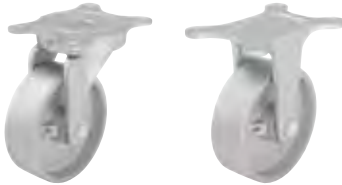
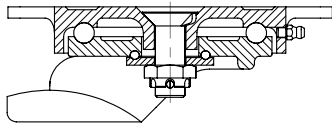


系列: LT-G、BT-G

**可锻铸铁脚轮  
带顶板配件,  
采用铸铁单轮**

 150 - 750 kg

 RoHS



**轮架:** LT/BT 系列 - 采用白色优质可锻铸铁, 万向轮架, 万向旋转机构采用双滚珠轴承 (轮径 65-80 mm: 简单的滚珠轴承), 通过对顶板配件和万向轮叉进行专用设计而保护球, 带注油嘴。  
**螺栓轮轴** (轮径 65 mm: 铆接, 轮径 80 mm: 插销连接)。镀锌, 蓝色钝化, 不含六价铬。  
轮架概览: 第 67 页  
顶板配件图纸: 第 79 页

**单轮:** G 系列 - 采用灰铸铁, 带注油嘴, 涂漆, 银色。  
轴承种类: 滑动轴承。  
详细说明: 第 320 页和第 50 页

万向脚轮	定向脚轮	轮径 [mm]	轮宽 [mm]	负载 [kg]	轴承种类	总高度 [mm]	顶板 尺寸 [mm]	螺栓孔 间距 [mm]	螺栓孔 直径 [mm]	偏心距 万向脚轮 [mm]
LT-G 65G	BT-G 65G	65	30	150	滑动轴承	91	95 x 60	75 x 40	9	22
LT-G 80G	BT-G 80G	80	35	250	滑动轴承	110	115 x 80	90 x 55	9	30
LT-G 100G	BT-G 100G	100	35	400	滑动轴承	150	155 x 105	125 x 75	11	40
LT-G 125G	BT-G 125G	125	35	450	滑动轴承	163	155 x 105	125 x 75	11	40
LT-G 150G	BT-G 150G	150	50	750	滑动轴承	200	175 x 125	145 x 95	11	50